

Staubsauger S10 / S10 plus

Bedienungsanleitung



S10 plus / S10 plus Eco
Art.Nr.: 022.010 / 022.010E



S10
Art.Nr.: 022.000

Cleanfix Reinigungssysteme AG
Stettenstrasse 15
CH-9247 Henau-Uzwil/SG
Tel. +41 71 955 47 47
info@cleanfix.com

www.cleanfix.com

S10 / S10 plus

Bedienungsanleitung



Netz Kabel abwickeln

Kabel prüfen, wenn beschädigt austauschen



Staubsauger öffnen

Schwarze Klappe lösen und Oberenteil hochheben



Filterkorb herausheben

Bei starker Verschmutzung ersetzen



Staubbeutel prüfen

Wenn voll ersetzen (siehe unten "Staubbeutel einsetzen")



Filterkorb einsetzen

Frei einsetzbar, ohne vorgegebene Position



Optional: HEPA Filter

Bei starker Verschmutzung ersetzen



Motorschutzfilter prüfen

Bei starker Verschmutzung ersetzen



Motorschutzfilter

Korrekt eingesetzter Filter



Staubsauger schliessen 1

Schritt 1: Oberenteil leicht schräg in die Lasche (a) führen




Staubsauger schliessen 2

Schritt 2: Klappe (b) wieder andrücken



Staubsauger einschalten

Netz Kabel am Strom anschliessen und Schalter drücken



Kombi-Bodendüse

Einstellung Teppich (a)
Einstellung Hartboden (b)



Fehlluftzufuhr

Zur Reinigung weicher Textilien
Fehlluftklappe öffnen



Kombi-Bodendüse reinigen

Nach Gebrauch Düse abmontieren und absaugen



Staubsauger ausschalten

Schalter drücken und Netz Kabel vom Strom nehmen




Staubsauger reinigen

Mit leicht feuchtem Tuch den gesamten Staubsauger abwischen



Netz Kabel aufwickeln

Kabel satt unter dem schwarzen Ring aufwickeln



Saugstange einsetzen

Gleitklemme (a) beim Griff (b) einführen (Modell S10 plus)



Saugstange eingesetzt

Nur bei den Modellen S10 plus möglich




Staubsauger verstauen

Optional den Schlauch um das Saugrohr wickeln

Staubbeutel einsetzen

Wir bieten Staubbeutel an aus:

- Textil
- Vlies
- Papier



Staubbeutelanschluss im Staubsauger bei Bedarf reinigen



Staubbeutel einsetzen
Markierung «Top Oben» auf dem Staubbeutel beachten



Staubbeutel satt einstecken



Auf eine gleichmässige Lage des Staubbeutels achten



Vor Inbetriebnahme der Maschine die Betriebsanleitung lesen!
Cleanfix Servicehotline: 079 357 40 33

www.cleanfix.com